

Note méthodologique de la fiche recto verso

L'enquête sur les docteurs 2014 a été réalisée du 1^{er} décembre 2017 au 31 mai 2018 par l'ORESIFE. Le questionnaire utilisé est en partie imposé par la Direction générale de l'enseignement supérieur et de l'insertion professionnelle (DGESIP) et la Direction générale de la recherche et de l'innovation (DGRI). Il porte essentiellement sur la situation professionnelle des diplômés au **1^{er} décembre 2017**, soit entre 36 et 48 mois après l'obtention du doctorat.

La population des diplômés visée par l'enquête ORESIFE est celle des 487 docteurs diplômés en 2014 au collège doctoral – Université de Strasbourg. Les réponses ont été collectées par le biais d'un questionnaire en ligne suivi de relances téléphoniques.

Définitions

Taux d'insertion professionnelle : il s'agit du nombre de docteurs en emploi et en création d'entreprise par rapport à la population active, c'est à dire la somme des actifs occupés et des chômeurs.

Age médian : l'âge médian est l'âge « x » tel qu'il divise une population en deux groupes d'effectifs égaux, l'un composé uniquement des individus d'âge supérieur à « x », l'autre des individus d'âge inférieur à « x ».

Contrat à durée illimitée : il s'agit d'emplois sur contrat à durée indéterminée, de titulaires de la fonction publique, de travailleurs indépendants, libéraux ou chefs d'entreprise.

Contrat à durée limitée : il s'agit d'emplois sur contrat à durée déterminée, sur contrat intérimaire, sur contrat aidé ...

Revenu net mensuel : il correspond au salaire net mensuel avec les primes et le 13^e mois en € hors temps partiel des emplois situés en France et, entre parenthèses, à l'étranger.

Attention : la distribution des rémunérations à l'étranger est très irrégulière.

Le revenu net mensuel médian sépare la population en deux parts égales.

Secteur d'activité de l'employeur : certaines définitions ne sont pas complètes dans la fiche recto verso. Ci-dessous les définitions :

- Informatique et traitement de données : Informatique et traitement de données (programmation, conseil, traitement et hébergement de données)
- Autres activités d'information, communication, presse, édition : Autres activités d'information (activités cinématographiques, activités d'édition de chaînes de radio et de télévision), communication, presse, édition
- Activités juridiques, de gestion, d'architecture, d'analyses techniques, de publicité et activités vétérinaires : Activités juridiques et comptables, conseil de gestion, activités d'architecture et d'ingénierie ; activités de contrôle et analyses techniques, publicité et études de marché, activités vétérinaires

Les résultats des études et enquêtes
de l'ORESIFE sont consultables et
téléchargeables sur

oresipe.unistra.fr

Enquête sur le devenir des docteurs 2014

École doctorale de physique et chimie-physique
(ED 182)

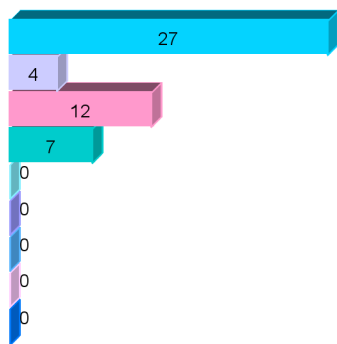
Profil des répondants

Age à l'obtention du doctorat

Age médian	28 ans
Le plus jeune avait	26 ans
Le plus âgé avait	38 ans

Durée moyenne de la thèse **3,1 ans**

Diplôme Bac+5 d'accès au doctorat¹



- Master
- Autre diplôme étranger
- Diplôme d'ingénieur
- Diplôme de master européen
- Diplôme de santé
- Autre diplôme français
- Diplôme d'ENS
- Doctorat
- Non réponse

¹ Plusieurs diplômes de niveau Bac+5 peuvent être renseignés

A retenir

Doctorat déterminant dans l'obtention de l'emploi au 01-12-2017 : 74%

Docteurs ayant assisté aux Doctoriales : 4

	Emploi occupé au 01-12-2015	Emploi occupé au 01-12-2017
Taux d'insertion professionnelle	80%	92%
Revenu net mensuel médian	2400 (3333) €	2510 (3348) €
% ayant un contrat à durée illimitée	43%	53%

Entre parenthèses, le revenu net mensuel des emplois situés à l'étranger.

Thèse en cotutelle

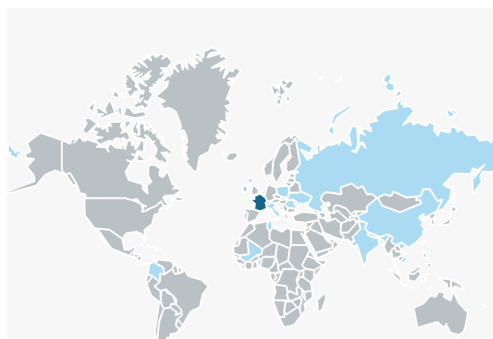
	Effectifs
Au sein d'un pays de l'Union Européenne	2
Au sein d'un pays hors de l'Union Européenne	1
Total	3

Genre



76% 24%

Nationalité des docteurs



1 6 11 16 21

Taux de réponse

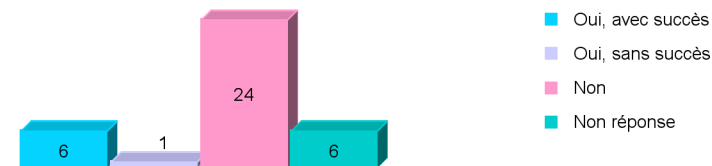
Diplômés	52
Réponses	37
Taux de réponse	71%

Situation principale au 01-12-2017

	Effectifs
Emploi	34
Création d'entreprise	0
Recherche d'emploi	3
Inactivité	0
Etudiant	0
Total	37

Qualification CNU

Présentation à la qualification du Conseil National des Universités (CNU)



Le post-doctorat

Activité de recherche postdoctorale

	Effectifs
Oui	19
Non	17
Non réponse	1
Total	37

Post-doctorats réalisés

	Effectifs
Un	9
Deux	7
Trois et plus	3
Non réponse	0
Total	19

Pays de réalisation du post-doctorat

	Effectifs
France	11
Etranger	8
dont Europe	6
Total	19

Les résultats des études et enquêtes de l'ORESIPe sont consultables et téléchargeables sur

oresipe.unistra.fr

Caractéristiques de l'emploi occupé au 01-12-2017

Mode d'obtention²

	Effectifs
Par une annonce	13
Par approche directe : candidature spontanée	3
Par concours	3
Par votre réseau professionnel	11
Par votre réseau personnel	6
Par une offre spontanée	0
Sur un forum, salon professionnel	0
Par l'entreprise d'accueil d'une thèse CIFRE	1
Autre*	2
Non réponse	1
Total	40

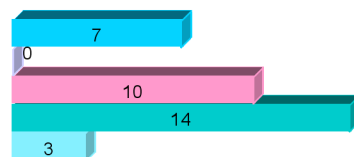
² Plusieurs modes d'obtention peuvent être renseignés

* Mutation interne, évolution du poste...

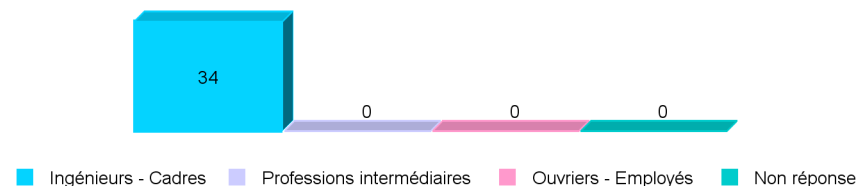
Taille de l'entreprise ou de l'institution

	Effectifs
Une seule personne (vous-même)	0
Entre 1 et 9 personnes	3
Entre 10 et 249 personnes	10
Entre 250 et 4 999 personnes	8
Plus de 5 000 personnes	5
Non réponse	8
Total	34

Localisation géographique



Professions et catégories socioprofessionnelles



Revenu net mensuel

Revenu net mensuel	Effectifs
<1600€	1 (1)
entre 1600€ et 2500€	6 (3)
entre 2500€ et 3300€	3 (-)
entre 3300€ et 4000€	- (1)
>4000€	2 (2)

Entre parenthèses, le revenu net mensuel des emplois situés à l'étranger.

Type d'employeurs

Type d'employeur	Effectifs
Entreprise privée	14
Fonction publique	12
Organisme à but non lucratif	1
Autre**	3
Non réponse	4
Total	34

** Entrepreneur individuel, institutions internationales...

Type de contrat

Type de contrat	Effectifs
Contrat à durée illimitée	18
Contrat à durée limitée	14
Non réponse	2
Total	34

Répertoire des secteurs d'activité et des emplois occupés au 01-12-2017

Secteurs d'activité

- Enseignement supérieur et recherche (11 diplômés)
- Recherche ou recherche et développement exclusivement (7 diplômés)
- Industries manufacturières (3 diplômés)
- Enseignement scolaire et primaire (2 diplômés)
- Informatique et traitement de données (2 diplômés)
- Santé humaine et action sociale (2 diplômés)
- Activités juridiques, de gestion, d'architecture, d'analyses techniques, de publicité et vétérinaires

Liste des emplois occupés

- Analyste chimie des matériaux
- Assistant(e) professeur
- Assistant(e) de recherche
- Associé(e) de recherche
- Chargé(e) de projet
- Chef(fe) de projet
- Chercheur(se) (6 diplômés)
- Chimiste
- Consultant(e) BI-Big Data
- Consultant(e)
- Directeur(trice) de recherche / Consultant(e) scientifique
- Enseignant(e) en mathématiques
- Enseignant(e)-chercheur(se)
- Ingénieur(e)
- Physicien(ne) expert(e)
- Professeur agrégé(e)
- Professeur de physique / Chercheur(se)
- Responsable formulation développement
- Responsable recherche et développement et technologie process
- Travailleur(se) scientifique

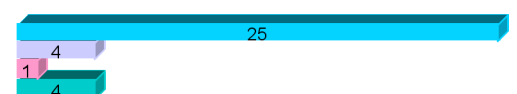
Appréciations personnelles de l'emploi occupé au 01-12-2017

Adéquation emploi occupé et ...

... secteur disciplinaire



... niveau de qualification



Niveau de satisfaction sur les aspects de l'emploi occupé

Salaire



Perspectives de carrière



Autonomie



Missions



■ Oui ■ En partie ■ Non ■ Non réponse

■ Très satisfait ■ Satisfait ■ Peu satisfait ■ Pas satisfait ■ Non réponse