

Note méthodologique de la fiche recto verso

Les enquêtes sur les diplômés 2016 de Licence professionnelle et de Master issus de la formation initiale ont été réalisées du 1^{er} décembre 2018 au 31 mars 2019 par l'ORESIPÉ. Le questionnaire utilisé est en partie imposé par la Direction générale de l'enseignement supérieur et de l'insertion professionnelle (DGESIP). Les réponses ont essentiellement été collectées par le biais d'un questionnaire en ligne suivi de relances téléphoniques.

■ Définitions

Taux d'insertion professionnelle : c'est le rapport du nombre de diplômés en emploi à la population active (sommés des diplômés en emploi et des chômeurs).

Emplois stables : il s'agit d'emplois sur contrat à durée indéterminée, de titulaires de la fonction publique et de travailleurs indépendants ou libéraux.

Emplois précaires : il s'agit d'emplois sur contrat à durée déterminée, sur contrat intérimaire, sur contrat aidé ...

Revenu net mensuel : correspond au salaire net mensuel avec les primes et le 13^e mois en € hors temps partiel des emplois situés en France et, entre parenthèses, à l'étranger. A titre indicatif, le SMIC mensuel net au 1^{er} décembre 2018 était de 1187,83€.

Le revenu net mensuel médian sépare la population en deux parts égales.

Les résultats des études et
enquêtes de l'ORESIPÉ sont
consultables et téléchargeables sur

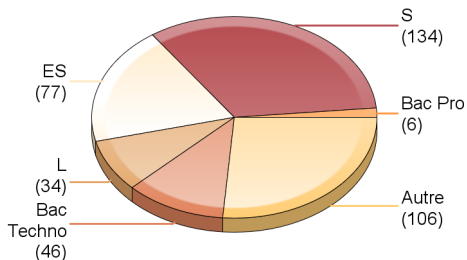
oresipe.unistra.fr

Enquête sur le devenir des diplômés 2016 de Master (Formation Initiale)

Ensemble des masters enquêtés

Profil des répondants


Répartition par type de baccalauréat



Académie du bac

| Académie | Effectifs |
|------------------|------------|
| Bas-Rhin | 30 |
| Haut-Rhin | 125 |
| Besançon | 23 |
| Reims | 3 |
| Autres académies | 98 |
| Nancy_Metz | 20 |
| Etranger | 104 |
| Total | 403 |

Genre



Régime d'inscription

| Régime d'inscription | Effectifs |
|-------------------------------|------------|
| Apprentissage | 85 |
| Initiale | 318 |
| Reprise d'études non financée | 0 |
| Total | 403 |

Taux de réponse

| | |
|------------------------|------------|
| Diplômés | 643 |
| Réponses | 403 |
| Taux de réponse | 63% |

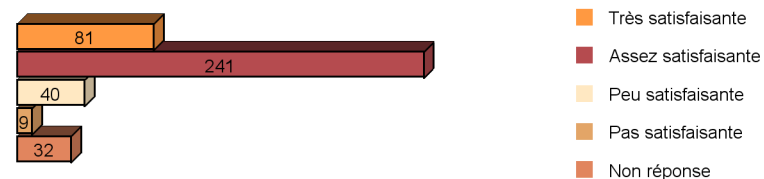
Situation principale au 01-12-2018

| Situation | Effectifs |
|------------------------------|------------|
| Emploi ¹ | 345 |
| Recherche d'emploi | 34 |
| Inactivité | 16 |
| Poursuite / reprise d'études | 8 |
| Total | 403 |

¹ Les doctorants ayant un contrat spécifique au doctorat sont considérés comme étant en emploi.

La formation

Avis sur la formation reçue



Adéquation emploi et niveau de qualification



... secteur disciplinaire



■ Tout à fait ■ Plutôt oui ■ Plutôt non ■ Pas du tout ■ Non réponse

A retenir

| | | |
|---|---------------|---------------|
| | 18 mois | 30 mois |
| Taux d'insertion professionnelle | 86% | 91% |
| Taux d'adéquation emploi et niveau de qualification | 76% | 84% |
| Durée moyenne à l'obtention du premier emploi | 3 mois | |
| Revenu net mensuel médian ² | 1825 (2450) € | 2000 (2668) € |
| % ayant un emploi stable ³ | 56% | 72% |

² Le revenu net mensuel médian sépare la population en deux parts égales.

Entre parenthèses, le revenu net mensuel médian des emplois situés à l'étranger.

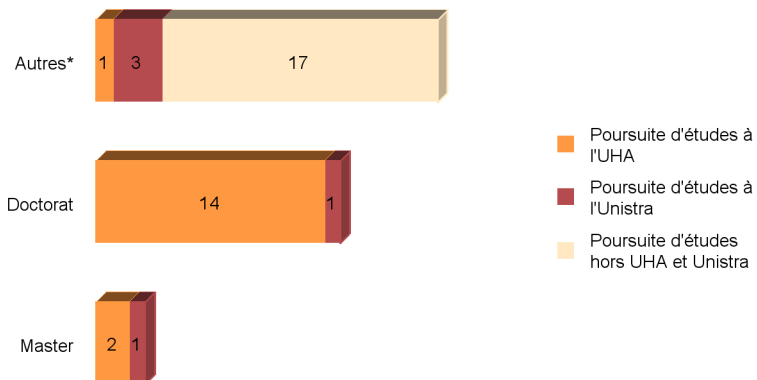
³ Emplois stables : il s'agit d'emplois sur contrat à durée indéterminée, de titulaires de la fonction publique et de travailleurs indépendants ou libéraux.

Les résultats des études et enquêtes de l'ORESIFE sont consultables et téléchargeables sur

oresipe.unistra.fr

* Autres : DU, licence professionnelle, diplôme de niveau Bac+2, diplôme de l'Espé (autre que master MEEF) ...

Les poursuites d'études immédiates (en 2016-2017)



Caractéristiques de l'emploi occupé au 01-12-2018

Mode d'obtention

| | Effectifs |
|---|------------|
| Suite à une période d'alternance | 26 |
| Suite à un stage intégré dans vos études | 53 |
| Suite à la réussite à un concours | 30 |
| Par pôle emploi | 14 |
| Par une annonce dans la presse | 1 |
| Par une annonce sur un site web de l'université | 3 |
| Par une annonce sur un site internet | 84 |
| Par approche directe : candidature spontanée | 49 |
| En créant ou reprenant une entreprise | 10 |
| Par un cabinet de recrutement, agence d'intérim | 23 |
| Par l'association d'anciens diplômés | 4 |
| Par votre réseau relationnel | 38 |
| Non réponse | 10 |
| Total | 345 |

Type de contrat

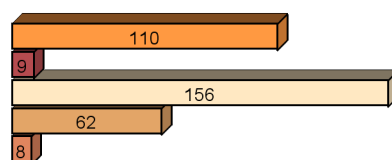
| | Effectifs |
|-------------------|------------|
| Emplois stables | 249 |
| Emplois précaires | 93 |
| Non réponse | 3 |
| Total | 345 |

Professions et catégories socioprofessionnelles



■ Ingénieurs - Cadres ■ Professions intermédiaires ■ Ouvriers - Employés ■ Non réponse

Localisation géographique



■ Alsace
■ Reste du Grand Est
■ Reste de la France
■ Etranger
■ Non réponse

Revenu net mensuel

| | |
|-----------|---------------|
| Médiane | 2000 (2668) € |
| Minimum | 1004 (170) € |
| Maximum | 5600 (9483) € |
| Moyenne | 2132 (3171) € |
| Concernés | 224 (41) |

Entre parenthèses, le revenu net mensuel médian des emplois situés à l'étranger.

Type d'employeurs

| | Effectifs |
|--------------------------------|------------|
| Entreprise publique | 9 |
| Entreprise privée | 234 |
| Fonction publique | 74 |
| Association | 16 |
| Prof. libérale ou indépendante | 6 |
| Non réponse | 6 |
| Total | 345 |

Répertoire des secteurs d'activités et des masters enquêtés au 01-12-2018

Secteurs d'activités

- Industries (manufacturières, extractives et autres) (78 diplômés)
- Information et communication (y compris informatique) (43 diplômés)
- Activités spécialisées, scientifiques et techniques (38 diplômés)
- Enseignement (38 diplômés)
- Commerce, transports, hébergement et restauration (26 diplômés)
- Administration publique (hors enseignement) (21 diplômés)
- Autres activités de service (20 diplômés)
- Santé humaine et action sociale (19 diplômés)
- Activités financières et d'assurance (16 diplômés)
- Construction (11 diplômés)
- Agriculture, sylviculture et pêche (6 diplômés)
- Activités de services administratifs et de soutien (4 diplômés)
- Arts, spectacles et activités récréatives (13 diplômés)

Les masters enquêtés sont les suivants :

Automatique et Informatique Industrielle
 Biologie
 Chimie
 Design
 Droit
 Droit et Management
 Economie et Société
 Education et Formation
 Histoire
 Informatique
 Langues Etrangères Appliquées
 Lettres et Civilisations
 Marketing et Vente
 Matériaux
 Mécanique
 Métiers de l'Enseignement, de l'Education et de la Formation
 Risques et Environnement
 Sciences du Management