

Note méthodologique de la fiche recto verso

Les enquêtes sur les diplômés 2018 de Licence professionnelle et de Master issus de la formation initiale ont été réalisées du 1^{er} décembre 2020 au 30 avril 2021 par l'ORESIPÉ. Le questionnaire utilisé est en partie imposé par la Direction générale de l'enseignement supérieur et de l'insertion professionnelle (DGESIP). Les réponses ont essentiellement été collectées par le biais d'un questionnaire en ligne suivi de relances téléphoniques.

■ Définitions

Taux d'insertion professionnelle : c'est le rapport du nombre de diplômés en emploi à la population active (sommés des diplômés en emploi et des chômeurs).

Emplois stables : il s'agit d'emplois sur contrat à durée indéterminée, de titulaires de la fonction publique et de travailleurs indépendants ou libéraux.

Emplois précaires : il s'agit d'emplois sur contrat à durée déterminée, sur contrat intérimaire, sur contrat aidé ...

Revenu net mensuel : correspond au salaire net mensuel avec les primes et le 13^e mois en € hors temps partiel des emplois situés en France et, entre parenthèses, à l'étranger. A titre indicatif, le SMIC mensuel net au 1^{er} décembre 2020 était de 1220,48€.

Le revenu net mensuel médian sépare la population en deux parts égales.

Les résultats des études et
enquêtes de l'ORESIPÉ sont
consultables et téléchargeables sur

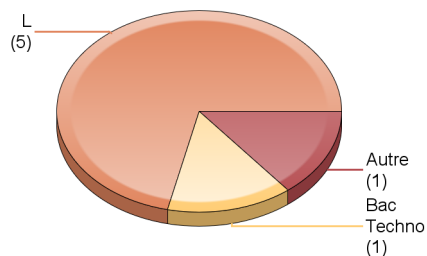
oresipe.unistra.fr

Enquête sur le devenir des diplômés 2018 de Master (Formation Initiale) Muséologie

Faculté des Sciences Economiques, Sociales et Juridiques

Profil des répondants

Répartition par type de baccalauréat



Sexe



Académie du bac

Académie	Effectifs
Bas-Rhin	1
Haut-Rhin	3
Autres académies	2
Etranger	1
Total	7

Régime d'inscription

Régime d'inscription	Effectifs
Apprentissage	0
Initiale	7
Reprise d'études non financée	0
Total	7

Taux de réponse

Diplômés	7
Réponses	7
Taux de réponse	100%

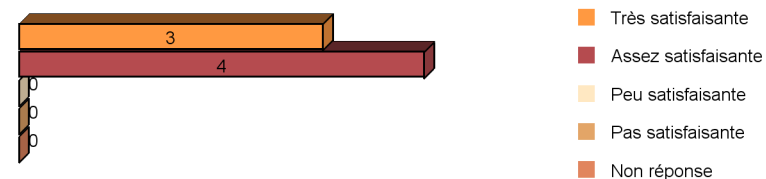
Situation principale au 01-12-2020

Situation	Effectifs
Emploi ¹	5
Recherche d'emploi	2
Inactivité	0
Poursuite / reprise d'études	0
Total	7

¹ Les doctorants ayant un contrat spécifique au doctorat sont considérés comme étant en emploi.

La formation

Avis sur la formation reçue



Adéquation emploi et ...

... niveau de qualification



... secteur disciplinaire



■ Tout à fait
 ■ Plutôt oui
 ■ Plutôt non
 ■ Pas du tout

A retenir

	18 mois	30 mois
Taux d'insertion professionnelle	80%	71%
Taux d'adéquation emploi et niveau de qualification	50%	80%
Durée moyenne à l'obtention du premier emploi	3,5 mois	
Revenu net mensuel médian ²	1511 (-) €	1500 (-) €
% ayant un emploi stable ³	25%	20%

² Le revenu net mensuel médian sépare la population en deux parts égales.

Entre parenthèses, le revenu net mensuel médian des emplois situés à l'étranger.

³ Emplois stables : il s'agit d'emplois sur contrat à durée indéterminée, de titulaires de la fonction publique et de travailleurs indépendants ou libéraux.

Les résultats des études et enquêtes de l'ORESIFE sont consultables et téléchargeables sur

oresipe.unistra.fr

Caractéristiques de l'emploi occupé au 01-12-2020

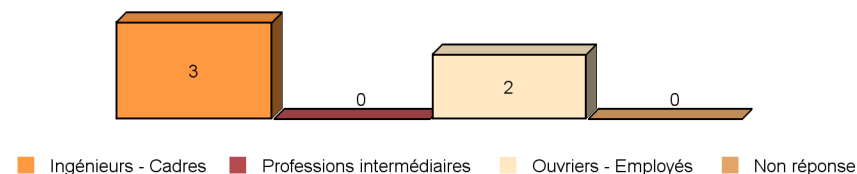
Mode d'obtention

	Effectifs
Suite à une période d'alternance	1
Suite à un stage intégré dans vos études	1
Suite à la réussite à un concours	0
Par pôle emploi	0
Par une annonce dans la presse	0
Par une annonce sur un site web de l'université	0
Par une annonce sur un site internet	2
Par approche directe : candidature spontanée	0
En créant ou reprenant une entreprise	0
Par un cabinet de recrutement, agence d'intérim	0
Par l'association d'anciens diplômés	0
Par votre réseau relationnel	1
Par les réseaux sociaux	0
Non réponse	0
Total	5

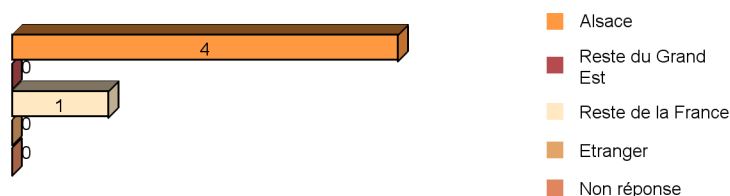
Type de contrat

	Effectifs
Emplois stables	1
Emplois précaires	4
Non réponse	0
Total	5

Professions et catégories socioprofessionnelles



Localisation géographique



Revenu net mensuel (avant prélèvement à la source)

Médiane	1500 (-) €
Minimum	1427 (-) €
Maximum	1534 (-) €
Moyenne	1487 (-) €
Concernés	3 (-)

Entre parenthèses, le revenu net mensuel médian des emplois situés à l'étranger.

Type d'employeurs

	Effectifs
Entreprise publique	0
Entreprise privée	0
Fonction publique	4
Association	1
Prof. libérale ou indépendante	0
Non réponse	0
Total	5

Répertoire des secteurs d'activités, des emplois occupés et des missions exercées au 01-12-2020

Secteurs d'activités

- Arts, spectacles et activités récréatives (3 diplômés)
- Administration publique (hors enseignement) (2 diplômés)

Liste des emplois occupés

- Adjoint(e) administratif(ve)
- Chargé(e) de mission au développement de la culture
- Chargé(e) de récolement des collections textiles, uniformes et costumes de guerre
- Graphiste et community manager
- Médiateur(rice) culturel(le)

Exemples de missions réalisées

- Préparation des expositions temporaires, mise à jour de l'inventaire, transport d'œuvres
- Valorisation d'un budget municipal, soutien du développement culturel au sein d'une communauté territoriale, recherche de financements
- Recensement et récolement des collections contemporaines (XIXe et XXe) : Uniformes et costumes de guerres, marquer les pièces selon les normes et la réglementation en vigueur, réaliser des travaux de prises de vue photographiques, mettre à jour la base de données des collections, rédiger le procès-verbaux, et faire des recherches documentaires
- Conception graphique des supports de communication, gestion et animation des réseaux sociaux et du site internet, missions ponctuelles de régie des oeuvres, de production d'exposition, d'accueil des publics etc
- Médiation culturelle, réalisation de visites guidées et création d'ateliers culturels pour différents publics